

オンラインセミナーへの  
参加方法について  
(ZOOMビデオウェビナー)

(公財)日本環境協会 エコマーク事務局

① 予め事務局からお送りしたメールに記載されている  
オンラインセミナーのURLをクリックして下さい。

- ① 初めてZOOMに接続する場合、またはZOOMが起動しない場合には、プログラムのインストールが必要となります。以下をクリックするか、表示されない場合には、「Zoomをダウンロードして実行してください。」をクリックして、インストールして下さい。

If you have Zoom Client installed, [launch meeting](#). Otherwise, [download and run Zoom](#).

Click **Keep** when receiving notification  
Then click **Zoom... .exe**

Copyright ©2020 Zoom Video Communications, Inc. All rights reserved.  
[Privacy & Legal Policies](#)

Zoom\_cm\_fo42anktZ...e...  
ファイルを開く

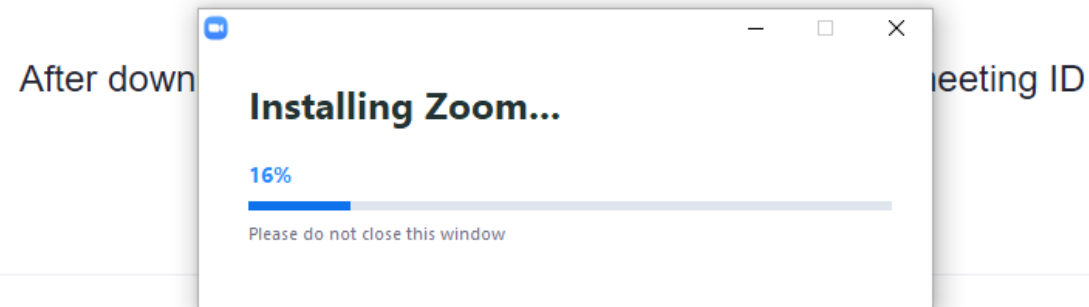
①クリックする

ここに入力して検索



①の続き

インストーラーが起動します。



If you have Zoom Client installed, [launch meeting](#). Otherwise, [download and run Zoom](#).

Copyright ©2020 Zoom Video Communications, Inc. All rights reserved.  
Privacy & Legal Policies



Zoom\_cm\_fo42anktZ...e...  
ファイルを開く

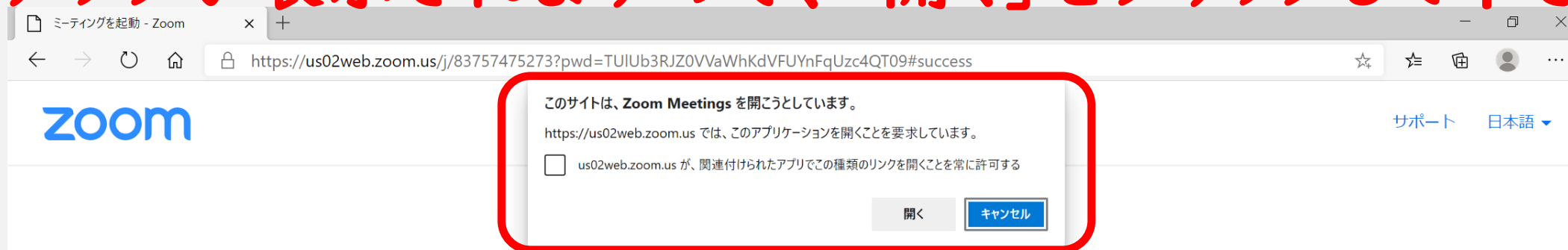
すべて表示 ×

ここに入力して検索



13:38  
2020/09/09


②Zoomを使用したことがある方は、  
クリックすると、ブラウザが立ち上がり、以下のポップ  
アップが表示されますので、「開く」をクリックして下さい。



システムダイアログが表示したら、**Zoom Meetingsを開く**をクリックしてくださいを実行してください。

Zoomクライアントをインストールしている場合、[ミーティングを起動か、Zoomをダウンロードして実行してください。](#)

③電子メールアドレスと名前を入力して下さい。  
また、「将来のミーティングのためにこの名前を記録する」の☑は外して下さい。



The image shows a Zoom dialog box titled "電子メールアドレスと名前を入力してください" (Please enter your email address and name). It contains two input fields: "メール" (Email) and "名前" (Name). Below the fields is a checkbox labeled "将来のミーティングのためにこの名前を記憶する" (Remember this name for future meetings), which is currently unchecked. At the bottom of the dialog are two buttons: "Web セミナーに参加" (Join Web Seminar) and "キャンセル" (Cancel). The background shows a blurred Zoom interface with text like "システムダイアログボックスを開くをクリックしてください。" and "Zoomクライアントを起動か、Zoomをダウンロードして実行してください。"

※電子メールアドレスと名前は、他の参加者からは見ることができませんので、ご安心ください。




④主催者が、セミナーを始めるまで、このまましばらくお待ち下さい。なお、自分のスピーカーが聞こえるかどうかは、「自分のスピーカーをテスト」をクリックすると、確認可能です。



## ⑤セミナーが開始されたら、

- 質問につきましては、画面中央下の「Q&A」にて受け付けます。「Q&A」に入力いただけましたら、読み上げさせていただき、順番に回答させていただきます。(お名前等は読み上げません)  
ただし、時間の関係で、全ての質問にお答えできない場合がありますので、その際にご容赦下さい。



- 参加者のビデオやマイクは、ミュートとさせていただきます。また、他の参加者には、ご自身の名前等は閲覧できません。



## ⑤セミナーが開始されたら、

- 日本語の同時通訳をお聞きになりたい場合は、「日本語」を選択ください。
- 海外専門家による英語での発表をお聞きになりたい場合は、「英語」を選択ください。

(また、運営上の理由により、日本語発表者による英語の同時通訳は行いませんため、何卒ご理解下さい。)



- 「オリジナル音声をミュートにする」は選択(チェック)を入れないでください。主催者の音声が入らなくなります。

## セミナー開催にあたってのお願い

- 録画、録音、キャプチャのご利用はご遠慮いただきますようお願い致します。
- ZOOM利用に関する技術的な質問（ZOOMの使い方など）にはお答えすることができません。事前に、ZOOMホームページ等でご確認下さい。
- セミナーの開催にあたっては、サービスの安定運用に万全を尽くしておりますが、ご利用の環境やインターネットの回線速度、セキュリティの設定などによって、画質・音質の低下もしくは利用できない場合があります。
- システム状況、またはその他の事情によりセミナーの開催を中止、または中断させていただくことがございます。あらかじめご理解下さいますようお願いいたします。

## セミナー開催にあたってのお願い

- Webブラウザ（Internet Explore、Google Chromeなど）からご参加される場合、うまく視聴ができない可能性があります。お使いのPCにZOOMアプリをインストールしてのご参加を推奨しております。
- ただし、ZOOMに非正規のアプリが出回っていることが確認されています。使用すると情報盗聴等のリスクがあります。正規のアプリを信頼できるサイトから入手するよう、お気を付けください。